



# HAUGER BANDYKLUBB

| RESULTAT                                  | Note | Regnskap 2022    | Budsjett 2022    | Regnskap 2021    | Budsjett 2021  |
|---|------|------------------|------------------|------------------|----------------|
| <b>Inntekter</b>                          |      |                  |                  |                  |                |
| Salgsinntekter spillerutstyr              |      | 20 284           |                  | 25 159           |                |
| Medlemskontingenter                       | 4    | 33 233           | 31 000           | 31 611           | 30 000         |
| Treningsavgifter                          | 1    | 422 021          | 415 000          | 415 460          | 415 000        |
| Kioskinntekter                            | 2    | 75 283           | 120 000          | 94 651           | 100 000        |
| Sponsorinntekter                          |      | 15 000           | 20 000           | 20 000           |                |
| Offentlige tilskudd/LAM                   | 5    | 329 929          | 300 000          | 269 073          | 145 000        |
| Stevneinntekter KOSA                      | 2    | 8 894            | 60 000           | 62 311           | 66 595         |
| Lotterier, bingo etc.                     |      | 103 951          | 70 000           | 76 177           | 100 000        |
| Diverse inntekter                         |      | 47 340           | 41 000           | 21 000           | 50 000         |
| <b>Sum inntekter</b>                      |      | <b>1 055 935</b> | <b>1 057 000</b> | <b>1 015 443</b> | <b>906 595</b> |
| <b>Kostnader</b>                          |      |                  |                  |                  |                |
| Startkontigent serie, stevner og cuper    |      | 126 968          | 70 000           | 68 297           | 100 000        |
| Treningsutgifter isleie                   |      | 366 037          | 325 000          | 321 192          | 275 000        |
| Dommerhonorar                             |      | 26 528           | 40 000           | 27 800           | 40 000         |
| Utstyr, herunder utstyr for salg          |      | 40 907           | 50 000           | 49 175           | 60 000         |
| Varekostnader kiosksalg                   | 2    | 31 162           | 50 000           | 38 150           | 60 000         |
| Lønnskostnader, Km godtgj. Oppgavepliktig |      | 175 971          | 180 000          | 151 666          | 250 000        |
| Lønnskostnader, ikke oppgavepliktig       |      | 136 750          | 140 000          | 137 052          | 95 000         |
| Driftsmaterialer                          | 5    | 52 462           | 6 000            | 364 386          |                |
| Lisensavgift spillere og overgangsgebyr   |      | 6 785            | 1 500            | 1 515            | 500            |
| Øvrige kostnader                          |      | 33 200           | 20 000           | 15 881           | 40 000         |
| <b>Sum kostnader</b>                      |      | <b>996 770</b>   | <b>882 500</b>   | <b>1 175 114</b> | <b>920 500</b> |
| <b>Driftsresultat</b>                     |      | <b>59 165</b>    | <b>174 500</b>   | <b>-159 671</b>  | <b>-13 905</b> |
| Netto renteinntekter/kostnader(-)         |      | -2 274           | -3 000           | -3 075           | -2 500         |
| <b>Resultat</b>                           |      | <b>56 891</b>    | <b>171 500</b>   | <b>-162 746</b>  | <b>-16 405</b> |

| BALANSE PER 31.12.                        | Balanse 2022   | Balanse 2021   |
|---|----------------|----------------|
| <b>Eiendeler</b>                          |                |                |
| Fordringer                                | 24 602         | 3 500          |
| Bankinnskudd, kasse                       | 3 166 015      | 167 317        |
| <b>Sum eiendeler</b>                      | <b>190 617</b> | <b>170 817</b> |
| <b>Gjeld og egenkapital</b>               |                |                |
| <i>Gjeld</i>                              |                |                |
| Påløpte kostnader                         |                |                |
| Skyldig skattetrekk og arbeidsgiveravgift |                |                |
| Dønski konto                              | 6 -1 476       | 46 933         |
| Annen kortsiktig gjeld                    | 62 648         | 51 330         |
| <b>Sum gjeld</b>                          | <b>61 172</b>  | <b>98 263</b>  |
| <i>Egenkapital</i>                        |                |                |
| Egenkapital 1.1.                          | 72 554         | 235 299        |
| Årets resultat                            | 56 891         | -162 746       |
| <b>Egenkapital 31.12.</b>                 | <b>129 445</b> | <b>72 553</b>  |
| <b>Sum gjeld og egenkapital</b>           | <b>190 617</b> | <b>170 817</b> |

## NOTER TIL REGNSKAPET

### Note 1 Regnskapsprinsipper

Klubben fører regnskap etter kontantprinsippet hvor utgifter kostnadsføres i sin helhet i inneværende år, og tilsvarende for inntekter. Fakturering av treningsavgifter utføres hovedsaklig fra NIF Klubbadmin og delvis fra eget regnskapssystem, inntekter fra Klubbadmin viser kun innbetalte fakturaer pr. 31.12.22, ikke utfakturert verdi.

### Note 2 Arrangementsinntekter

Arrangementsinntekter er Hauger Bandys andel av overskuddet fra KOSA-arrangementet, som i 2022 ble avlyst pga. varmt vær og derav ingen islegging. Inntekter og kostnader fra kiosksalg under arrangementet inngår i regnskapslinjene kioskinntekter og varekostnader kiosksalg.

### Note 3 Bankinnskudd, kasse

I regnskapslinjen bankinnskudd, kasse inngår bundne skattetreksmidler med kr 0.

### Note 4 Antall medlemmer/ årskontingenter


I 2022 var det totalt 186 betalende medlemmer, hvorav 133 aktive medlemmer.


### Note 5 Driftsmaterialer


Klubbhuset til Hauger Bandyklubb ble revet av kommunen med lovnad om full dekning av nytt klubbhus bygget på dugnad av foreningen. Hauger Bandyklubb har i 2021 lagt ut for alle kostnader ifm. nytt klubbhus, og hadde derav høyt forbruk av driftsmaterialer. Støtte til nytt klubbhus fra Bærum Kommune utgjør for 2022 kr. 165.000,- som er inntektsført under Offentlige tilskudd/LAM. Pr. 31.12 har klubben muntlig lovnad om å motta kr. 92.496,31 fra kommunen som gradvis dekkes gjennom tilskudd

### Note 6 Kortsiktig gjeld


Balanseposten Annen kortsiktig gjeld inneholder Dønski Bandy sine aktiva på -1.475,-


  
Steffen Solem (styreleder)


  
Øivind Barbo ( nestleder)

  
Tor S. Pundsnes

  
Anne Christine Knudsen

  
Øyvind Amundsgård

  
Gro H. Lille

  
Jakob Bjørnerheim